



Feiten en cijfers 2009

De vinger aan de pols
van de voedselketen



Federaal Agentschap voor de Veiligheid van de Voedselketen

.be

Persconferentie 29 juni 2010

Gil Houins, gedelegeerd bestuurder

Labor omnia vincit improbus

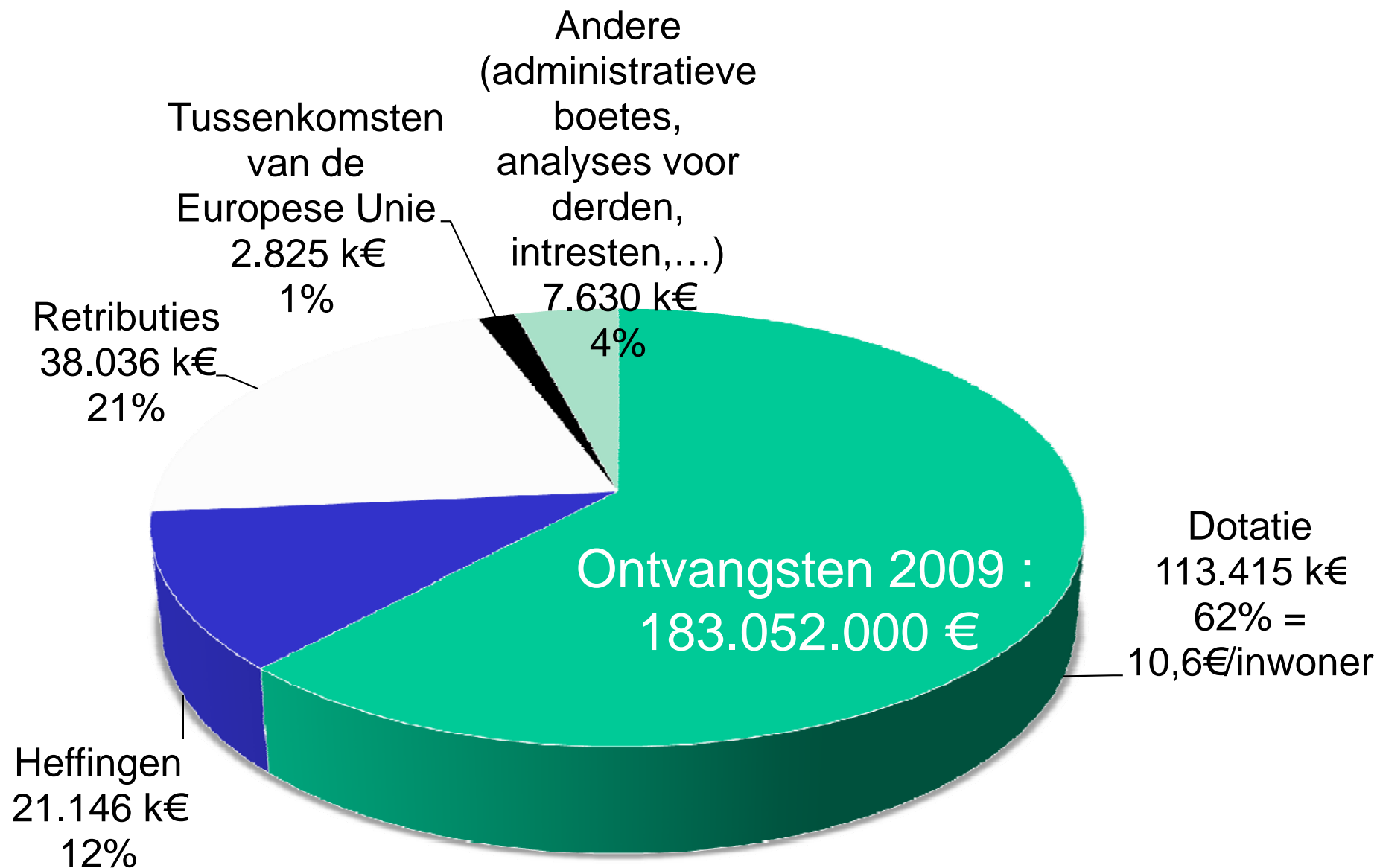
Hardnekkig doorzetten om je doel te bereiken

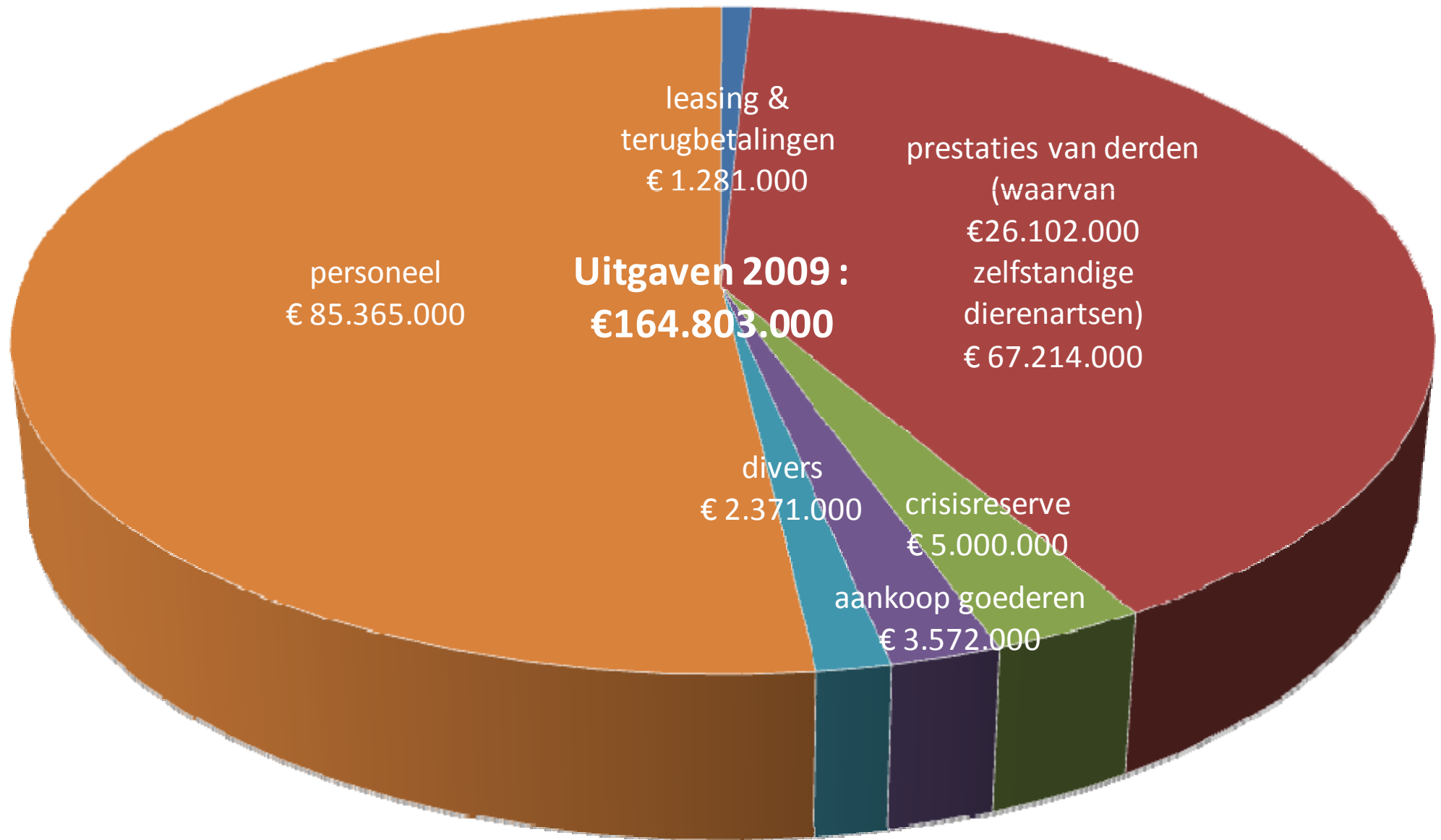


Het Agentschap in cijfers in 2009

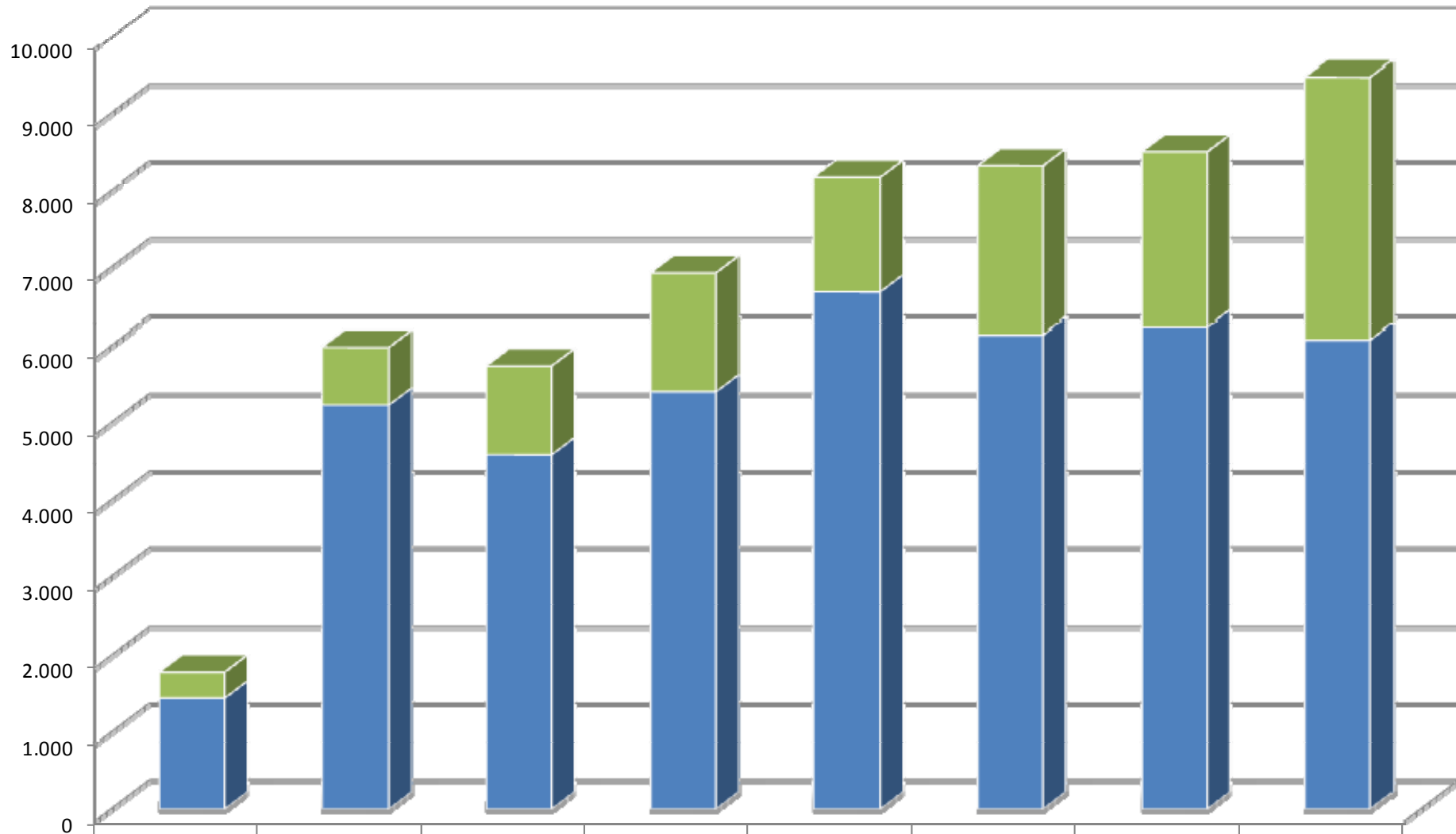
- 1.328 medewerkers waarvan 556 inspecteurs en controleurs verdeeld over 11 provinciale controle-eenheden (PCE)
- 5 ISO 17.025 geaccrediteerde laboratoria (151 medewerkers)
- Een netwerk van 57 externe laboratoria & 10 nationale referentielaboratoria
- een budget van € 183 miljoen





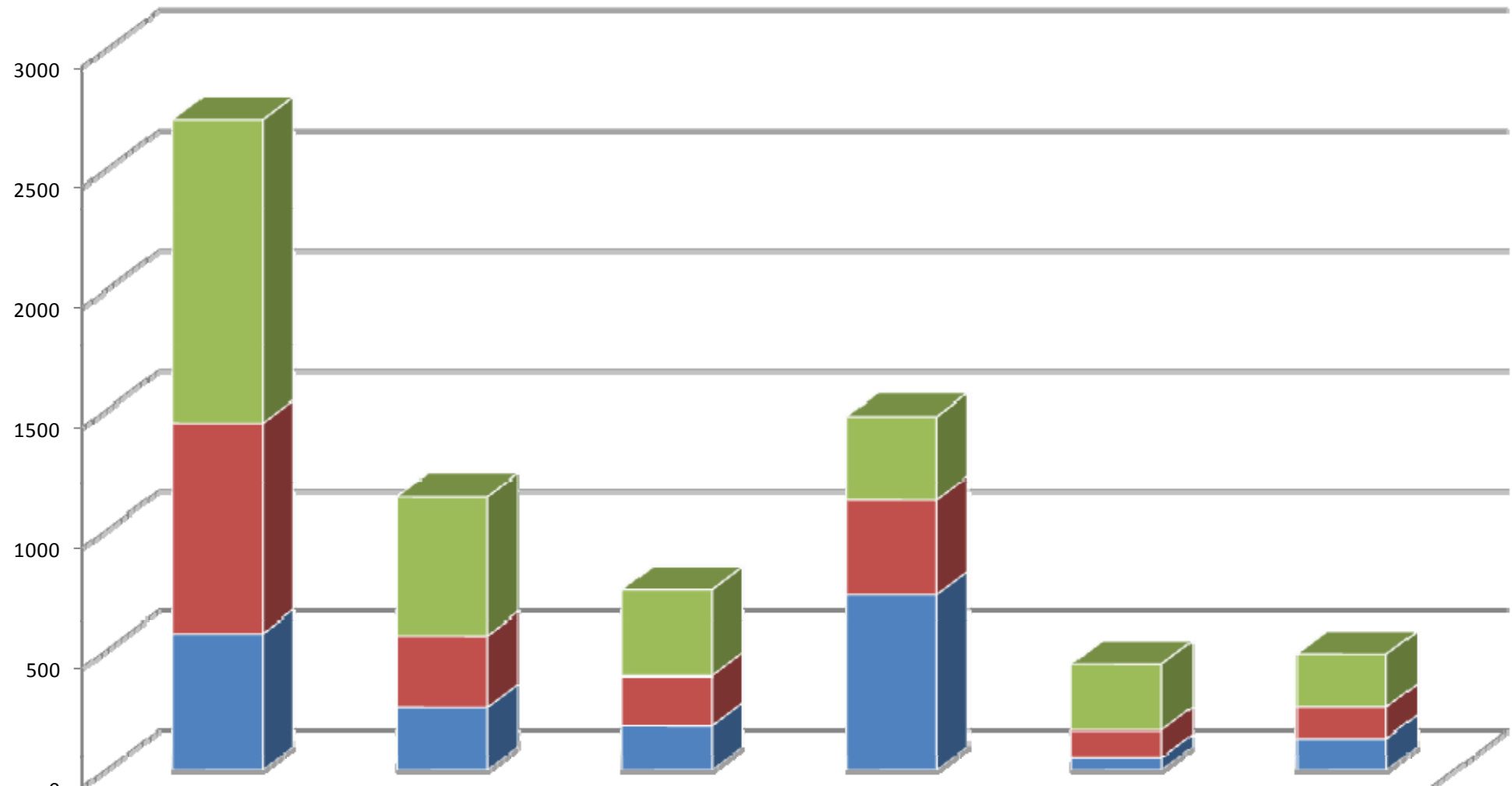


Klachten bij het meldpunt voor consumenten : ☎ 0800 13 550



	2002	2003	2004	2005	2006	2007	2008	2009
klachten	338	750	1.159	1.520	1.482	2.170	2.265	3.389
vragen	1.447	5.235	4.584	5.408	6.683	6.145	6.233	6.080

Top 6 van klachten bij het meldpunt voor consumenten



	Hygiëne van lokalen en personen	Fabricage en bewaarmethoden	Voedselvergiftigen	Rookverbod	Dierenwelzijn	Contaminanten
■ 2009	1.261	577	359	346	276	220
■ 2008	873	300	210	395	114	132
■ 2007	572	263	184	732	53	133

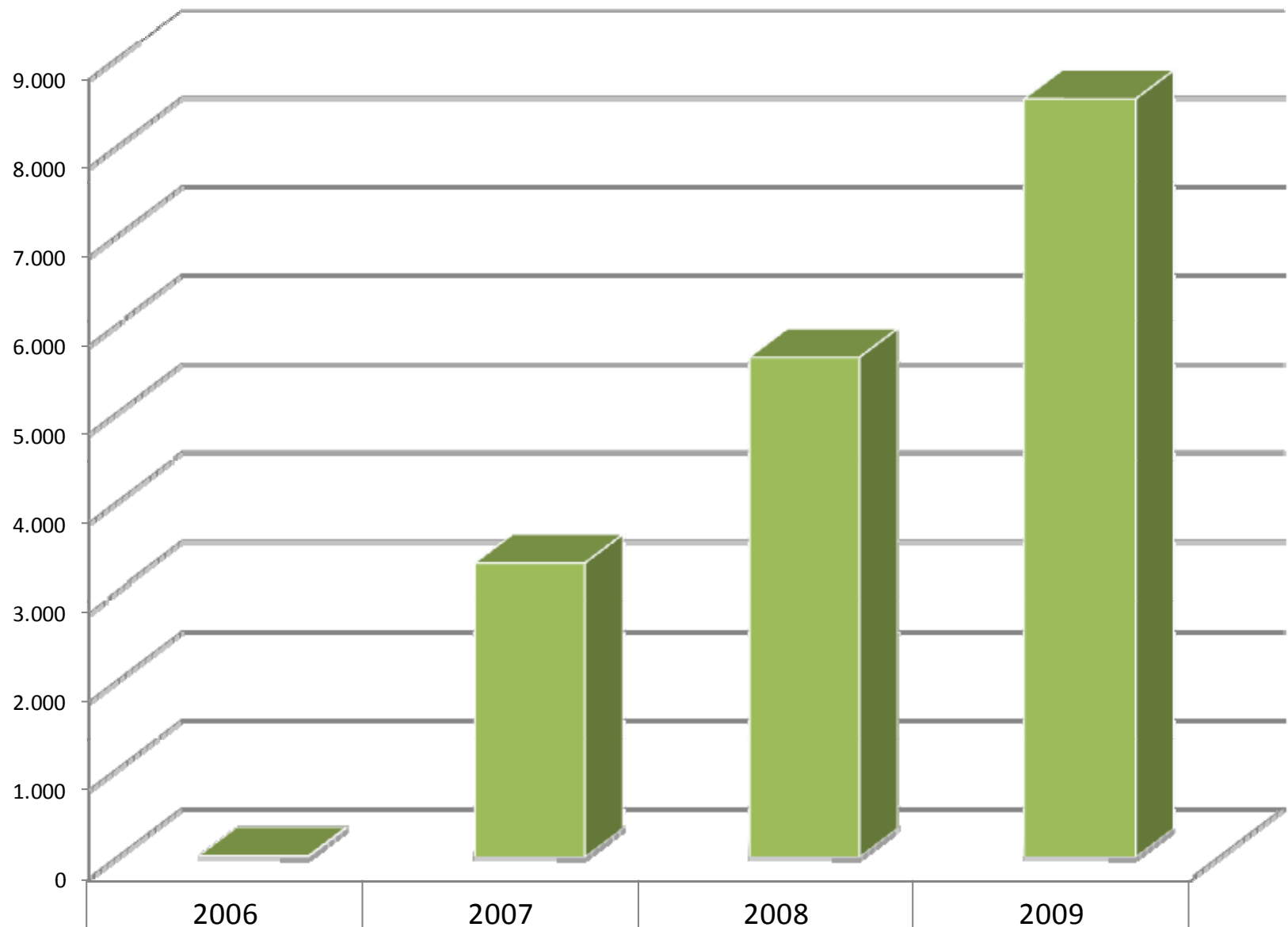
Klachten en vragen van de operatoren bij de ombudsdienst

	2006	2007	2008	2009
Klachten	229	164	149	140
Klachten over de financiering	63 %	57 %	39 %	32 %
Klachten over de interpretatie van de wetgeving	14 %	24 %	28 %	25 %
Klachten over de houding van de controleur	3 %	4 %	5 %	4 %



Operatoren met een ACS einde 2009

+ 16.054 met een gedeeltelijk gevalideerd ACS (25 gidsen: > 90% inrichtingen)



Bedrijven met gevalideerd autocontrolesysteem

2006

15

2007

3.305

2008

5.627

2009

8.536

Gecertificeerd autocontrole

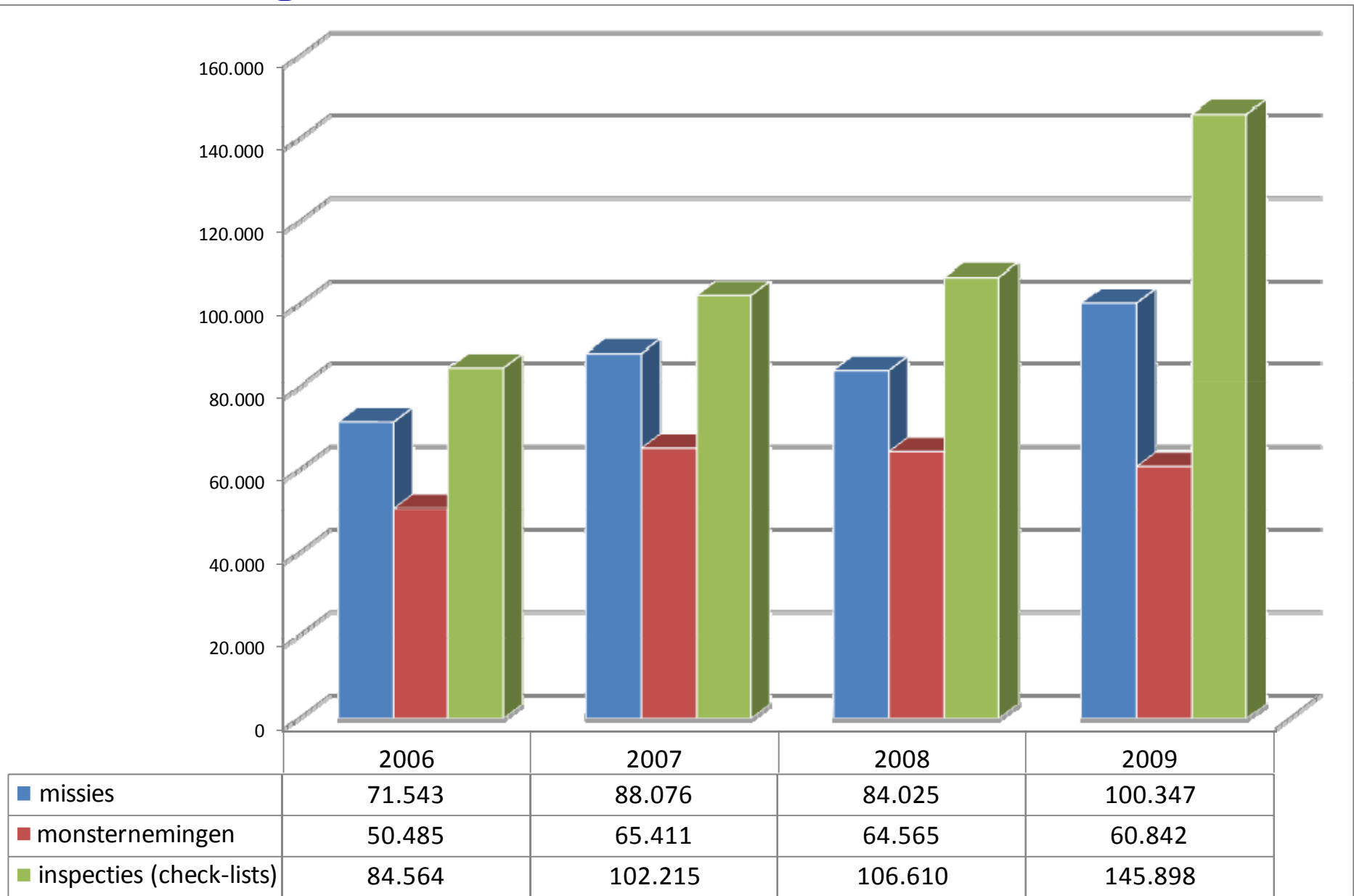
Sector	Aantal inrichtingen
Toelevering landbouw	159
Landbouw	7.525
Verwerking	284
Groothandel	7
Detailhandel	404
Horeca	149
Transport	8

Bonus : 50 %

Malus : 60% in 2010 ➡ 100% in 2011!



Uitvoering van de controles



+ 37% inspecties

Federaal Agentschap voor de Veiligheid van de Voedselketen



Inspecties

3.362 missies bij 2.777 operatoren in **verwerkingsbedrijven** van levensmiddelen van plantaardige oorsprong, vlees, visserijproducten, melkproducten en eiproducten

	inspecties in 2008	gunstig in 2008	inspecties in 2009	gunstig in 2009
autocontrole	2.439	83,6%	2.622	86,0%
infrastructuur, installatie, hygiëne	5.276	92,4%	5.397	90,4%
meldingsplicht	1.759	97,9%	2.458	98,0%
traceerbaarheid	2.427	96,9%	2.357	96,9%
Verpakking en etikettering	1.844	97,7%	2.382	95,3%
transport	1.437	97,6%	1.543	96,0%
afvalbeheer	1.513	97,7%	1.525	97,8%
Totaal	16.695	94%	18.284	93%



Inspecties distributie, horeca, gemeenschapskeukens: aangekondigde acties

- sectoren in onmiddellijk contact met de consumenten (horeca, slagerijen, kruideniers, warenhuizen en grootkeukens)
- Geraardsbergen, Waver, Sint-Joost, Ath en Bilzen
- 1.571 inrichtingen gecontroleerd
- 74 % van de controles conform
- 4 inrichtingen onmiddellijk gesloten, 415 waarschuwingen en 58 PV's
- in 2010 : Lier, Andenne, Diest, Bastogne, Middelkerke, Luik, Dendermonde ...



Resultaten inspecties distributie, horeca, gemeenschapskeukens

	Alle inspecties	Totaal gunstig	Gunstig bij aangekondigde acties
infrastructuur, installatie en hygiëne	21.664	58%	62%
meldingsplicht	9.177	95%	96%
traceerbaarheid	8.288	88%	88%
autocontrolesysteem	8.706	43%	37%
rookverbod	11.738	93%	91%
afvalbeheer	1.525	93%	96%
verpakking en etikettering	2.382	83%	82%
verpakkingsmateriaal	1.069	96%	90%
totaal	64.549	72%	74%



Resultaten inspecties 2009 alle sectoren

	2008	2009
Gunstig	87,1%	85,2%



De voorlichtingscel:

78 sessies voor 2.396 mensen

- Informatie op maat voor de operatoren van de sectoren Horeca en distributie
- Actief sedert september 2008
- Helpt de operatoren om de wetgeving beter te begrijpen en toe te passen (autocontrole!)
- Bevordering van de smiley
- Efficiënte samenwerking met Gemeenschappen en Gewesten,, beroepsorganisaties, organisatoren van evenementen,...
- Lokaal operatoren informeren over “aangekondigde controles”
- Enkele “grote” projecten voor 2010-2011 : rusthuizen, hotelscholen, versterking opleiding horeca






Plantenziektes : opsporing van schadelijke organismen

- 2009: monsternemingen > 9.000 monsters van planten en plantaardige producten
 - Bruinrot en ringrot : 6 verdachte gevallen, waarvan 3 bevestigd
 - ➔ Aanpassing analyseprocedures door de EG gevraagd
 - Aziatische boktor : verhoogde waakzaamheid



Dierenziektes

- België officieel vrij van :
 - Brucellose, leucose, tuberculose
- Geen enkel geval van :
 - BSE: laatste geval in België oktober 2006
 - 2009: 225.547 runderen getest waarvan 26.159 krenge > 48 maand
 - Bluetongue: vaccinatie van 2,35 mio runderen en 220.000 schapen. Vaccin aangekocht door FAVV.
 - Ziekte van Aujeszky : varkens vrij van de ziekte
 - Aviaire influenza (excl. laag pathogene): monitoring van 3.089 wilde vogels en 7.500 pluimvee



Dierenziektes

- Nieuw gezondheidsbeleid : **7.395.563 €**
Opvolging van (opnieuw) opkomende ziektes :
Q-koorts, West Nile virus en BVD, IBR, ...
- Andere ziektes:
 - Botulisme: > 200 dode runderen, > 100.000 kg vernietigde melk en melkproducten
 - Cysticercose : 9 algemene gevallen, 1.811 gedeeltelijke gevallen
 - Q-koorts: Coxiella burnetii in de melk van 7 van de 61 geitenmelkbedrijven en in 5 à 10% van de gevallen van abortus bij runderen en kleine herkauwers



Dolle koeienziekte (BSE)

- 2009: € 7,6 miljoen

	kost
Totaal	€ 7.599.659
Veehouders	€ 2.203.262
Cofinanciering EU	€ 787.726
Budget FAVV	€ 4.608.671

Belgisch voorstel: testen op runderen > 60 maanden of geboren voor 1/1/2004



Incidenten in de voedselketen

Periode	Incident	Gevolgen
Januari	Besmetting van ontbijtgranen door methylbenzofenon	7 loten van ontbijtgranen en 2 loten van graanrepen uit de handel genomen
April	Besmetting van currypoeder door methylgeel	84 ton gecontamineerd currypoeder, waarvan 56 ton in de handel – blokkering en vernietiging, met inbegrip van terugroeping, van alle loten van kruiden (kruidenmengeling) waarin de aanwezigheid van methylgeel werd opgespoord
April	Besmetting van melk door benzofenon	6.898 ton melk uit de markt gehaald en 21 partijen teruggeroepen bij de consument
September	Accidentele besmetting van lijnzaad uit Canada door een in Europa niet toegelaten GGO (gebruikt in bepaalde bakkerijproducten)	eind 2009 bleven 13.000 ton lijnzaad & lijnzaadkoeken geblokkeerd



Controles van producten

	Monsternemingen	Analyses	% conformiteit
Kwaliteitsanalyses	2.004	4.829	97,3 %
Analyses residuen en contaminanten	12.623	182.982	99,7 %
Analyses hormonen en geneesmiddelen	18.782	55.450	99,3 %
Microbiologische analyses	21.487	55.617	87,9 %
Analyses parasieten	1.527	1.793	87,2 %
Analyses GGO	264	2.330	99,4 %
Analyses bij invoer, uitvoer en intracommunautaire handel	4.003	46.079	99,5 %
Andere	3.933	4.736	97,8 %
Totaal	60.842	353.816	97,7 %



Controles van de producten residuen en contaminanten

- Residuen van bestrijdingsmiddelen (granen, fruit, groenten) : 1.814 monsters 94 % conform (94 % en 2008)
 - 96 % in Belgische producten (96 % in 2008)
 - 96 % in producten uit andere EU-landen (97 % in 2008)
 - 91 % in producten uit derde landen (90 % in 2008)
- Levensmiddelen > MRL :
 - Chilipeper (Oeganda et Thailand)
 - Mandarines (Argentinië)
 - Perziken (Chili)
 - Kalebas (Dominikaanse Republiek)
 - Aardbeien (Egypte)
 - Sla, selder, prei, spinazie, peterselie



Controles van de producten residuen en contaminanten

- Dioxines en PCB's uit het leefmilieu:
 - 1.822 analyses van melk en melkproducten, eieren en eiproducten, karkassen in het slachthuis, vlees, vis uit aquacultuur, visserijproducten, diverse levensmiddelen : 1 rundkarkas boven de limiet

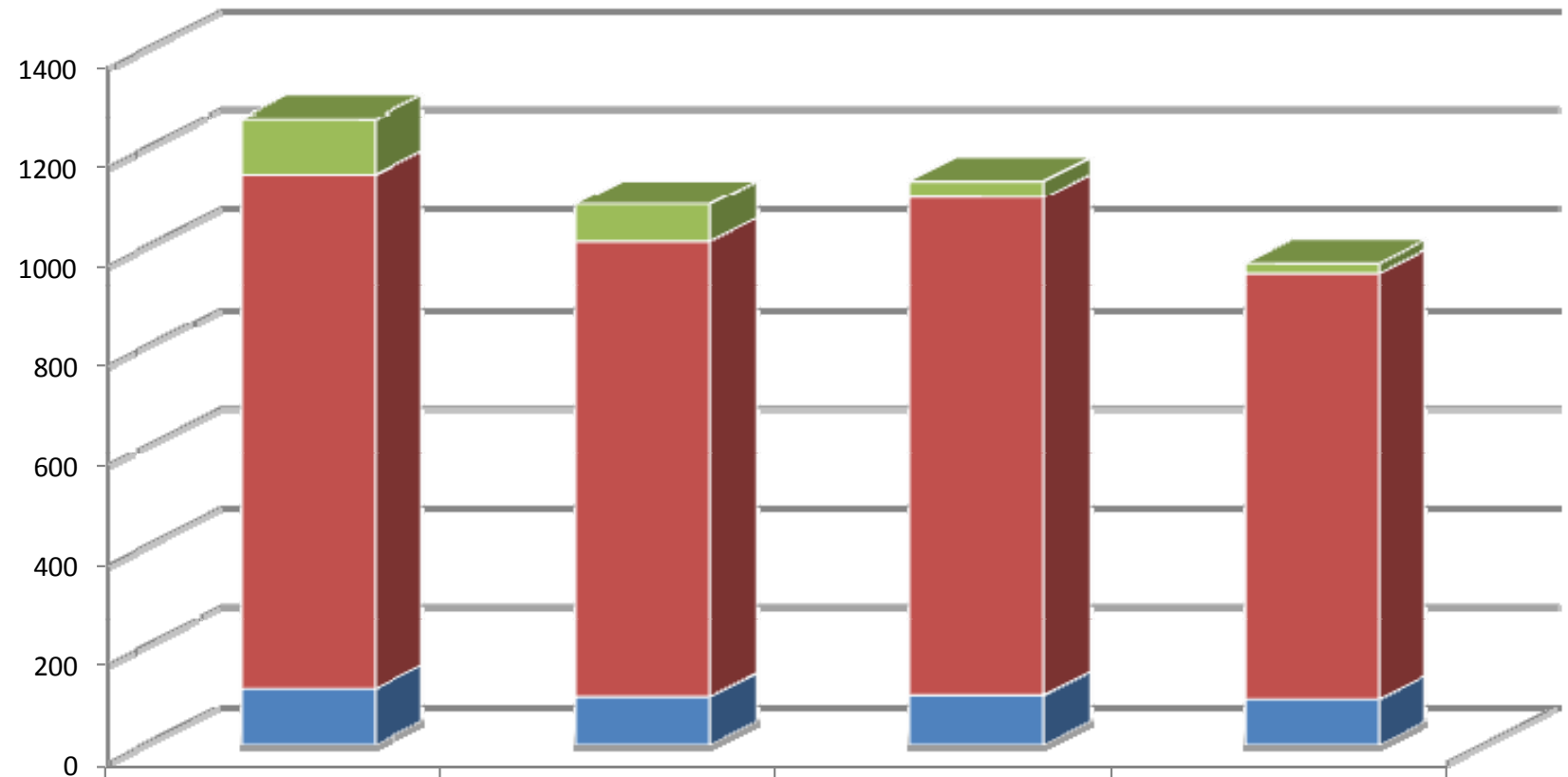





Controles van producten

- Zout in brood
 - 124 broden werden geanalyseerd
 - **13,7%** te hoog
- 14 allergenen (12 in 2008):
 - 1.784 controles op etikettering DIS en TRA : **84,2%** conform
 - 123 analyses DIS : **95,1 %** conform
- Contactmaterialen :
 - 815 analyses : **4 %** overschrijding van de migratielimiet (4 PV en 13 producten uit de handel genomen)



CVTI's



 Gehospitaliseerde personen	110	75	34	20
 Betrokkene personen	1033	913	999	854
 CVTI's	117	101	104	96

Vernietigde levensmiddelen

- Vis: 1.554 kg (vismijn) + 8.000 kg
- Schaaldieren: 287 kg
- Eieren: 9.900 (pakstations)
5.040 (groothandel)
- Fruit en groenten: 123 ton
- Melk: 6.898 ton (incident benzofenon)
- Ijsroom en desserts: 800 kg
- Vlees van grvogelte : 10 ton
- Rundvlees : 7 ton
- Varkensvlees: 18 ton



Afgekeurd vlees in slachthuizen

- 1.469 runderkarkassen
- 516 kalverkarkassen
- 31.167 varkenskarkassen
- 31 paardenkarkassen
- 85 schapen en 9 geiten

Wild afgekeurd in uitsnijderijen

Hert: 109

Everzwijn: 102

Ree: 96

Konijnen – hazen : 1.290

Gevederd wild: 11.453



Diverse beslagnames

- Op de hoeve

2 runderen

19.290 kippen

Geneesmiddelen

- Elders

23 ton dierlijke bijproducten

13.000 ton lijnzaad & lijnzaadkoeken (GGO)

318 houten verpakkingen



Controles bij invoer derde landen (GIP)

	Aantal zendingen	Aantal zendingen	Geweigerde zendingen	Geweigerde zendingen
	2008	2009	2008	2009
Levende dieren	2.791	2.514	11 (0,4 %)	8 (0,3 %)
Levensmiddelen	33.398	42.516	240 (0,7 %)	182 (0,4 %)
Planten en plantaardige producten	4.115	10.491	103 (2,5 %)	33 (0,3 %)
Niet voor menselijke consumptie bestemde producten	4.987	4.765	18 (0,4 %)	19 (0,4 %)
Totaal	45.291	60.286	372 (0,8 %)	242 (0,4 %)



Controles bij export derde landen

- 160.000 door het FAVV opgestelde certificaten, waarvan 24.071 voor export naar de Russische Federatie

= ESSENTIELE ROL VAN HET FAVV VOOR DE EXPORT

- 16 buitenlandse delegaties
- Protocol voor de export van varkensvlees (april 2009) en peren (juni 2010) naar China
- 12 bilaterale akkoorden



Opvolging van niet-conformiteiten

Zendingen	100.347
Waarschuwing	12.009
Maatregel bij andere operator	614
PV	3.497
Definitief beslag	1.060
Tijdelijke sluiting	167
Intrekking/weigering erkenning of toelating	14
Bedrag administratieve boetes	€ 1.826.244



Tevredenheidsenquête bij de operatoren

- Onafhankelijke, grootschalige enquête
- Bij 29.000 operatoren van de voedselketen en gecontroleerd door het FAVV in 2009
- > 6.000 spontane antwoorden (21% van de ondervraagden)
- www.sondagepeiling.be



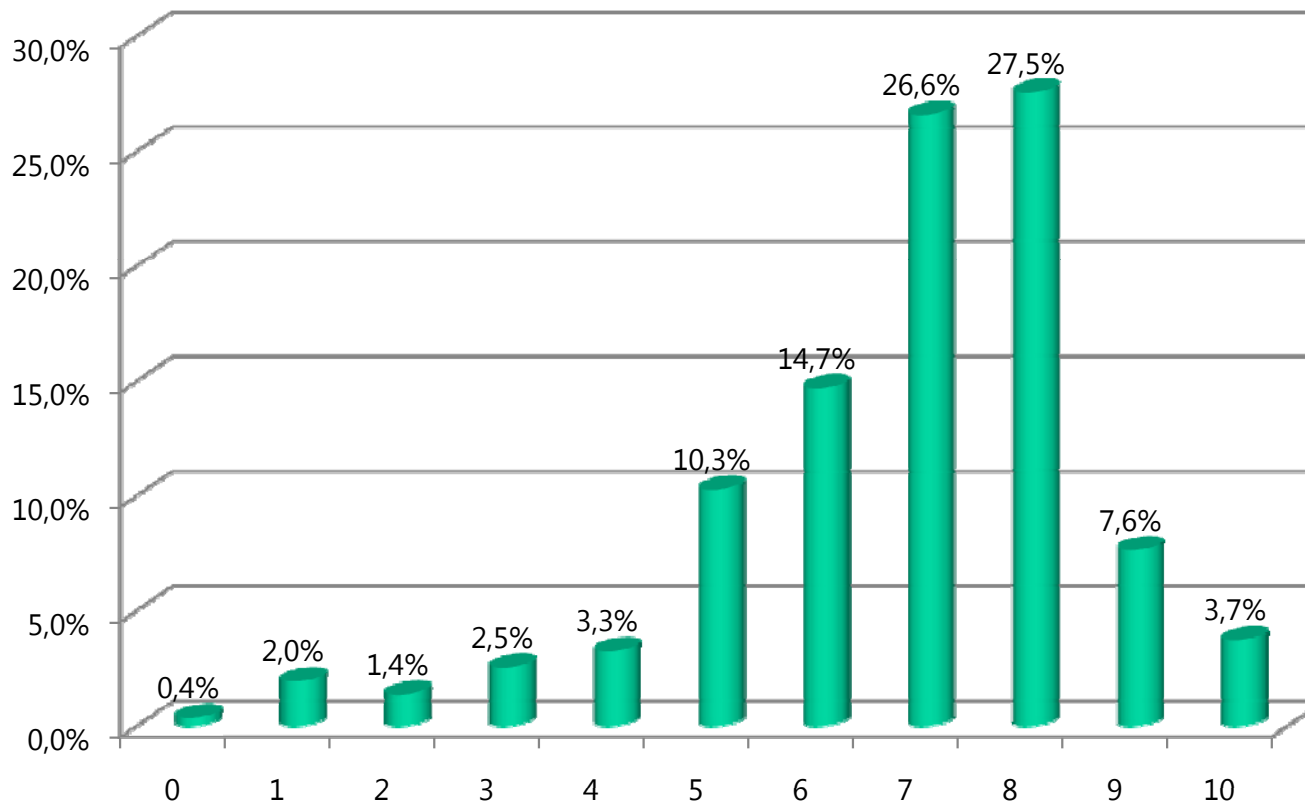
Tevredenheidsenquête bij de operatoren

- Zeer positieve beoordeling van het FAVV
- Nuttig voor de maatschappij: 93 %
- Geeft blijk van professionalisme: 87 %
- Draagt bij tot de verbetering van de activiteiten van de operatoren in de voedselketen : 73 %
- Tevreden over het verloop van de controles en de prestaties van de controleurs: > 90%



Globale perceptie van het FAVV

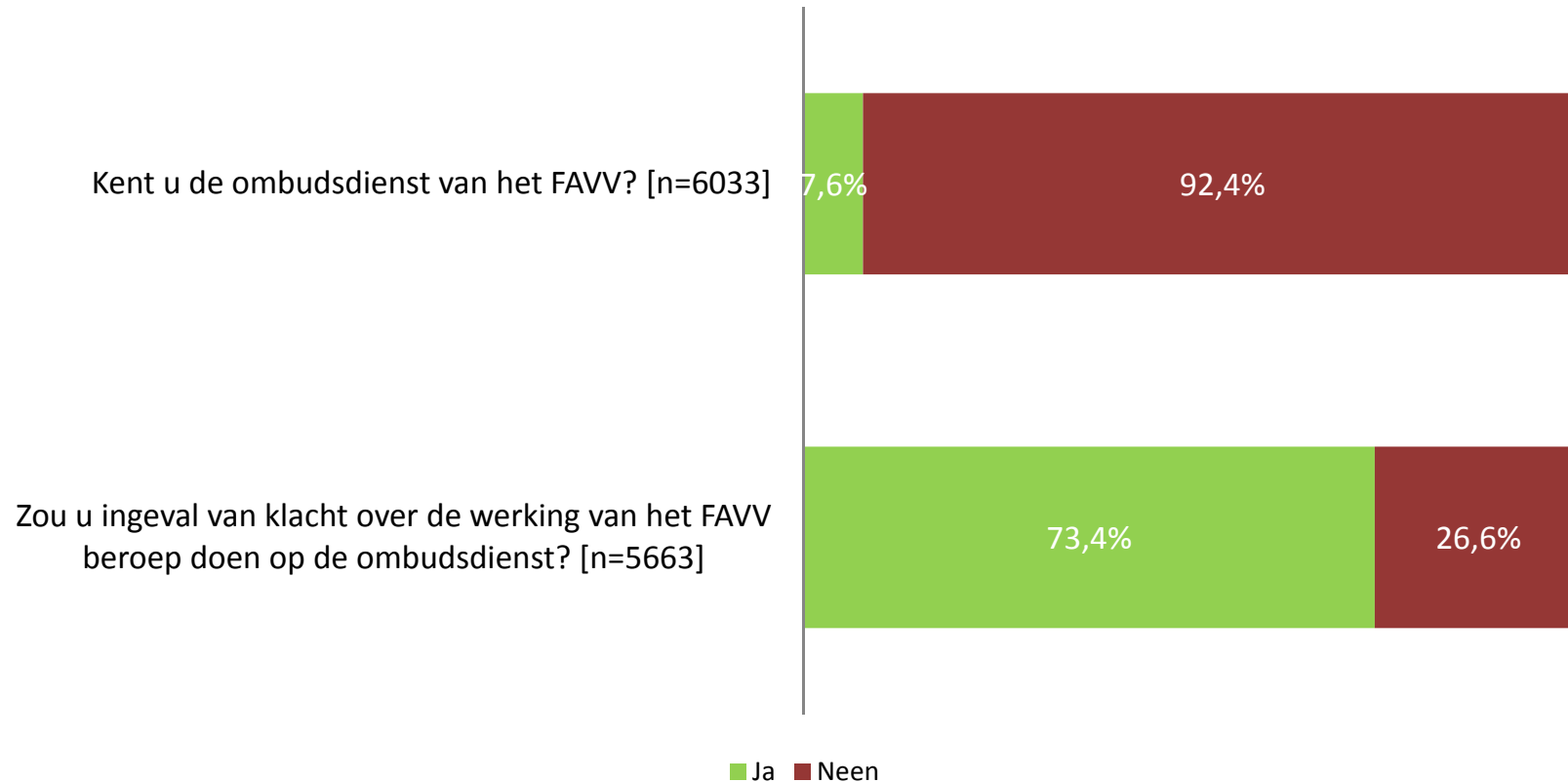
In welke mate bent u tevreden over de dienstverlening van het FAVV.
Geef een waarderingscijfer (10=hoogste waardering). [n=6200]



Globale gemiddelde waardering : 6,8 (mediaan 7)



Ombudsdienst



Consumentenenquête

Deze bladzijde weergeven in het : [Frans](#) [Nederlands](#) [Duits](#) [Engels](#) Zoekmotor

FAVV
Federaal Agentschap voor de veiligheid van de voedselketen

[Zoeken van A tot Z](#)
[Siteplan](#)

Startpagina be

- ▶ Startpagina
- ▶ Over het FAVV
- ▶ Contact
- ▶ Beroepssectoren
- ▶ Consumenten
- ▶ Raadgevend Comité
- ▶ Wetenschappelijk Comité
- ▶ Publicaties
- ▶ Praktisch

Nieuws 

Elke dag veilig voedsel ?

 Sedert 10 jaar onze zorg !

Neem deel aan onze enquête ! 

Persberichten van het FAVV

[Blauwtongvaccinatiecampagne 2010 - betalingen eerste schijf](#) (PDF)

Gepubliceerd op 22 juni 2010 

International Symposia

[Nanotechnology in the Food Chain](#) Opportunities and Risks 

[Measuring Food Safety and comparing self checking systems](#) 

Consumenten

[Meldpunt voor de consument](#) 

P.C.E.

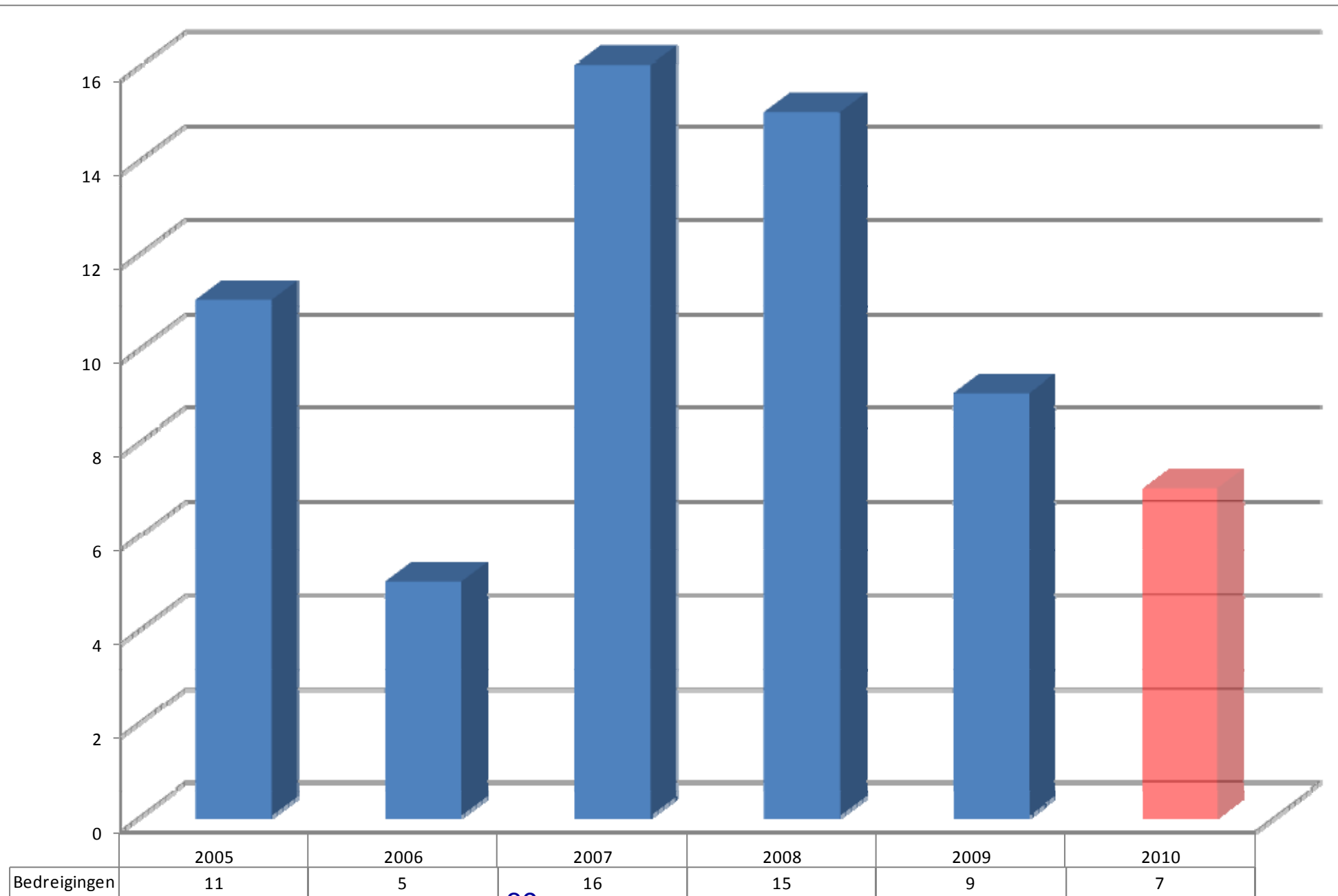
[Provinciale controle-eenheden](#) 

Consumentenenquête


- Panelbevraging: 1.200 antwoorden (afgesloten)
- Open bevraging (internet & papier) : momenteel \pm 2.500 antwoorden



Bedreigingen tav onze controleurs



Naar een administratieve vereenvoudiging

- Wetsontwerp = fusie van 9 wetten
  regering
- 97 voorstellen van de sectoren + de administratie
- Behandeld in werkgroepen
 - Uitgevoerd: 12
 - In behandeling: 32
 - Andere weerhouden: 12
 - Niet weerhouden: 16
 - Andere: 25(EU, niet bevoegd)



« Question Time »

