



Federaal Agentschap
voor de Veiligheid
van de Voedselketen




Procedure

Toewijzing analyses aan derde laboratoria in het kader van het Controleprogramma

Datum van toepassing: 01/12/2008

Verantwoordelijke administratie: Hoofdbestuur van de Laboratoria

Verantwoordelijke dienst: Bestuur van de Laboratoria

	Naam – functie / dienst	Datum	Handtekening
Opgesteld door:	Brigitte Pochet Attaché	25/11/2008	
Nagezien door	Marina Naccarato QAM	25/11/2008	
Goedgekeurd door:	Geert De Poorter Directeur-generaal Bestuur Laboratoria	26/11/2008	

Overzicht herziening van het document

Herziening door/datum*	Reden van herziening	Tekstdeel / draagwijdte van de herziening
21/11/2008	Aanpassing versie 2 van de procedure 2007 /16/ LAB (LAB-00-P-13)	

* Het verschil tussen de huidige datum en de laatste herziening mag niet meer dan 5 jaar bedragen.

Revisienummer en indien van toepassing het jaar aanpassen. Na goedkeuring de datum van toepassing aanpassen rekening houdend met de tijd om de betrokken medewerkers te informeren.

Bestemmingen

Medewerkers van het BESTUUR Laboratoria:

- Hoofdbestuur Bestuur Laboratoria
- Externe Laboratoria

De documenten zijn beschikbaar op de centrale server. De versies opgeslagen onder A zijn de van toepassing zijnde versies.

Trefwoorden

- Externe laboratoria
- Controleprogramma
- Analyses

INHOUDSTABEL

1	DOEL.....	4
2	TOEPASSINGSGEBIED	4
3	WETTELIJKE EN NORMATIEVE DOCUMENTEN	4
4	DEFINITIES EN AFKORTINGEN	4
5	TOEWIJZING ANALYSES AAN DE DERDE LABORATORIA IN HET KADER VAN HET CONTROLEPROGRAMMA.....	5
6	VERWIJZING NAAR BIJHORENDE PROCEDURES, INSTRUCTIES, DOCUMENTEN, FORMULIEREN OF LIJSTEN	7
	6.1 PROCEDURES/FORMULIEREN	7
7	BIJLAGEN.....	7

TOEWIJZING ANALYSES AAN DERDE LABORATORIA IN HET KADER VAN HET CONTROLEPROGRAMMA

1 Doel

Deze procedure heeft tot doel een leidraad te zijn voor de externe laboratoria om op een uniforme manier de Excel-file met het controleprogramma in te vullen en zich zo kandidaat te stellen voor uitvoering van analyses in het kader van het Controleprogramma van het Agentschap.

2 Toepassingsgebied

nvt

3 Wettelijke en normatieve documenten

nvt

4 Definities en afkortingen

nvt

5 TOEWIJZING ANALYSES AAN DE DERDE LABORATORIA IN HET KADER VAN HET CONTROLEPROGRAMMA

Parameter_Nl : De te analyseren parameter(s); in het Nederlands

Paramètre_Fr : De te analyseren parameter(s); in het Frans

Matrix_Niveau_1 tot Matrix_Niveau_5_Nl : De matrix, onderverdeeld in verschillende niveaus, waarop de analyse moet uitgevoerd worden; in het Nederlands

Matrice_Niveau_1 tot Matrice_Niveau_5_Fr: De matrix, onderverdeeld in verschillende niveaus, waarop de analyse moet uitgevoerd worden; in het Frans

Categorie : deze kolom is soms ingevuld om de matrix verder beschrijven

Soort : deze kolom is soms ingevuld om de matrix verder beschrijven

Nombre (aantal): het voorziene, gewenste of geschatte aantal monsters

Eenheid,n,c,m,M, opmerking analyse : informatie met betrekking tot microbiologische analyses of de analyse van histamine

opmerking analyse : informatie met betrekking tot analyses

Législation/Wetgeving : De geldende wetgeving omtrent de programmatie

IDDGLABO : een codenummer toegekend aan de specifieke programmatie

Volgende velden dienen nog ingevuld te worden door het labo :

Mogelijk : Hier vult het labo in of ze voor de gevraagde programmatie in aanmerking wil komen om de analyses uit te voeren. Dit gebeurt door het keuzeveld van een 0 in een 1 te veranderen.

LOD en LOQ : Hier moet het labo de LOD en de LOQ invullen met betrekking tot de analyse, indien dit van toepassing is. Indien er meerdere parameters geanalyseerd worden, moeten de LOD's en LOQ's van de verschillende parameters vermeld worden in een Excel tabblad met als titel het IDDGLABO-codenummer waarop het van toepassing is.

CC α en CC β : Hier moet het labo de CC α en de CC β invullen met betrekking tot de analyse, indien dit van toepassing is. Indien er meerdere parameters geanalyseerd worden, moeten de CC α 's en de CC β 's van de verschillende parameters vermeld worden in een Excel tabblad met als titel het IDDGLABO-codenummer waarop het van toepassing is.

Doorlooptijd : Hier moet het labo invullen wat de doorlooptijd (in werkdagen) is in normale, niet dringende omstandigheden. De doorlooptijd wordt gerekend vanaf de werkdag volgend op het moment dat het laboratorium geïnformeerd werd dat het te analyseren monster ter zijner beschikking is in het aangegeven dispatchingcentrum.

Prijs per analyse : Hier moet het labo de VOLLEDIGE prijs per analyse invullen, ongeacht het aantal monsters, een eenheidsprijs dus. Deze prijs mag niet degressief zijn in functie van het aantal van monsters. In deze eenheidsprijs moet alles vervat zitten (analysekost, dossierkost, afhaalkost in de dispatchingcentrum,...).

Voor wat betreft de microbiologische analyses, moet de opgegeven prijs de prijs van de volledige analyse omvatten (dus inclusief de eventuele bevestigingsanalyse).

Voor de chemische analyses heeft de te vermelden prijs betrekking op de globale eenheidsprijs van de screeningsanalyse(s).

Prijs per analyse voor bevestiging : Gelieve hier, uitsluitend voor de chemische analyses, te vermelden wat de prijs is van de bevestigingsanalyse die u zal uitvoeren indien de screeningsanalyse een positief resultaat gegeven heeft.

Alle bovenstaande prijzen dienen opgegeven te zijn EXCLUSIEF BTW.

Gebruikte methodes : Hier moet het labo de gebruikte methodes opgeven (bv ISO 6579)

Ik herinner u eraan dat het FAVV vanaf 1 januari 2008, de microbiologische methoden oplegt die gebruikt kunnen worden in het kader van zijn Controleprogramma zoals vermeld in de nota BP/LABO/ 188590 dd 19 oktober 2007. Versie 5 van de erkende methoden in microbiologie dd 18 juli 2008 vermeld deze methoden.

Accreditatie : Hier moet het labo invullen of het geaccrediteerd (1), gedeeltelijk geaccrediteerd (2) of niet geaccrediteerd (0) is voor de gevraagde analyses op de gegeven matrix. Indien de accreditatie nog niet aanwezig is, mag het labo in het veld "opmerking labo" aangeven of het bereid is de accreditatie te behalen en zo ja wanneer het hiermee klaar zal zijn.

Erkenning : Hier duidt het labo aan of het, voor de gevraagde analyses op de gegeven matrix, erkend is (1), niet erkend is (0) of beschikt over een bericht van het FAVV (2).

Opmerking labo : Hier mag het labo eventuele opmerkingen omtrent de gevraagde programmatie toevoegen.

Gelieve geen lijnen of kolommen in de excelbestand toe te voegen.

Gelieve in het exceblad "généralités_algemeen" de 2 volgende kolommen in te vullen :

Plaats : Hier duidt het labo aan in welk dispatchingcentrum het bereid is de monsters op te halen (keuze uit Melle, Gembloux, Beide).

BTW voet : In dit veld kiest het labo de BTW-voet waaraan het onderworpen is voor de analyses die het uitvoert voor het Agentschap. De keuzemogelijkheden zijn 0%, 6%, 12% en 21%.

Het is mogelijk dat er meerdere malen dezelfde Parameter en Matrix combinatie voorkomt. Dit is geen fout maar komt omdat dezelfde combinatie door de controlediensten in verschillende sectoren kunnen bemonsterd worden (primaire productie/transformatie/distributie).

DG LABORATORIA zal aan de hand van de ontvangen antwoorden een keuze van labo('s) maken per programmatielijn.

Indien een labo gekozen zal worden, mag er normaliter van uitgegaan worden dat voor wat betreft microbiologische analyses, het geselecteerde labo tussen de 30% en 100% van de monsters mag verwachten en voor alle andere analyses 80% en 100%. Indien het Agentschap het echter noodzakelijk vindt om toch meerdere laboratoria ter beschikking te houden voor een bepaalde analyse, zal er met alle kandidaten contact opgenomen worden om een concreet geschat percentage door te geven per kandidaat.

De criteria die voor de toewijzing zullen gehanteerd worden zijn :

- Bereidheid tot het ophalen van de monsters in het dispatchingcentrum waar de monsters door het eigen transport initieel zijn afgezet
- Analyses die moeten uitgevoerd worden in het kader van contracten als Referentielaboratoria
- Accreditatie, erkenning en bericht
- LOD/LOQ of in de voorkomende gevallen $CC\alpha/CC\beta$
- Prijs (excl. BTW)

Het niet bereid zijn van een laboratorium om mee te werken aan dit analyseplan heeft geen enkele weerslag op het ontvangen van een erkenning of andere opdrachten welke het labo op dit moment uitvoert voor het Agentschap.

Sinds 1 januari 2008 moeten alle analyseresultaten onmiddellijk in EXTLAB ingegeven worden overeenkomstig procedure "Meedelen van de analyseresultaten van externe labs aan het FAVV" met referte 2007/36/LAB/FR/DISPATCH/P010. Alleen de beproevingsverslagen van de niet-conforme resultaten moeten opgestuurd worden.

De ingevulde Excel-file dient ten laatste op 7 december 2008 20:00 gemaïld te worden naar het volgende e-mail adressen : rudi.vermeylen@favv.be en brigitte.pochet@afsca.be met als onderwerp: CONTROLEPROGRAMMA 2009

6 Verwijzing naar bijhorende procedures, instructies, documenten, formulieren of lijsten

6.1 Procedures/formulieren

procedure 2007/36/LAB/FR/DISPATCH/P010 "Meedelen van de analyseresultaten van externe labs aan het FAVV".

7 Bijlagen

Excelbestand