



Controleactiviteiten Activités de contrôles 2021

Raadgevend comité – Comité consultatif 30/03/2022

1

Opmerkelijke feiten – faits marquants

19/10/2020: nieuwe sluiting horeca

19/10/2020: nouvelle fermeture horeca

08/05/2021: heropening terrassen

08/05/2021: réouverture des terrasses

09/06/2021: heropening binnen

09/06/2021: réouverture à l'intérieur

01/07/2021: opstart basisscope DIS
 zonder horeca

01/07/2021: lancement du scope de
 base DIS sans horeca

01/09/2021: opstart basisscope DIS
 horeca

01/09/2021: lancement du scope de
 base DIS horeca



2

1 Controleactiviteiten – Activités de contrôle



3

Aantal missies en controles Nombre de missions et de contrôles

#	2019	2020	2021
Missies/missions	107.427	105.519	115.321
Controles/Contrôles	337.816	290.423	337.307

Sector Secteur	#Missies/missions			#controles/contrôles		
	2019	2020	2021	2019	2020	2021
PRI	32.718	35.774	36.502	119.566	128.901	141.631
TRA	16.958	15.852	17.460	68.408	57.898	70.695
DIS	54.259	50.076	56.620	144.604	97.785	117.611
GIP – PIF	2.933	3.189	3.980	4.442	4.744	5.996
Onbepaald	639	628	759	930	1.095	1.374
Totaal – Total	107.507	105.519	115.321	337.950	290.423	337.307



4

Aantal controles per soort Nombre de contrôles par sorte

	2019	2020	2021
Inspecties – inspections	216.894	180.175	219.587
Monsternemingen – Échantillonnages	69.902	65.581	69.794
Andere – autres	50.640	44.353	47.585
Administratieve missies in kader van een maatregel andere operator – missions administratives dans le cadre d'une mesure autre opérateur	380	314	341



5

Speciale acties 2021 Action spéciales 2021

	2021
TIAC	438
Versterkte controle vlees/contrôle renforcé viande	87
Inspectie bamboe/inspection bambou	128
PFOS	261
Controle additieven/contrôle additifs	28



6

Aantal controles per motief BCP Nombre de contrôles par motif HPC

Controlemotief – motif du contrôle	2019	2020	2021
Erkenning – Agrément	2.238	2.930	2.991
Andere – autres	13.494	15.330	13.701
Opvolgingsinspectie – inspection de suivi	11.664	5.867	2.251
Onregelmatigheden import export – irrégularités import export	487	505	767
Meldingsplicht – notification obligatoire	2.989	3.640	4.289
Klacht – plainte	5.680	4.251	5.025
RASFF	1.824	1.739	2.864
Hercontrole – recontrôle	21.844	20.437	24.065
Verdenking ziekte – suspicion maladie	1.977	1.302	889



FAVV – AFSCA – FASMK – FASFC

31 March 2022

Add a footer here

7

7

Aantal controles per motief Nombre de contrôles par motif

Controlemotief/motif du controle	#2021	%PRI	%TRA	%DIS
Erkenning – Agrément	2991	0,25%	3,14%	0,34%
Andere – Autres	13701	5,30%	3,60%	1,94%
Opvolgingsinspectie – Inspection de suivi	2251	0,68%	1,51%	0,19%
Onregelmatigheden import – export - Irrégularités import – export	767	0,37%	0,06%	0,01%
Meldingsplicht – Notification obligatoire	4289	0,18%	1,03%	2,81%
Klacht – Plainte	5025	0,21%	0,70%	3,58%
Controleplan – Plan de contrôle	280465	89,44%	85,70%	74,64%
RASFF	1824	0,02%	0,49%	2,02%
Hercontrole – Recontrôle	21844	2,93%	3,76%	14,47%
Verdenking ziekte – Suspicion maladie	1977	0,62%		0,01%



Footer here

8

8

Inspecties: aantal CL's ISO per scope PRI
 Inspection: nombre de CL ISO par scope PRI

#CL ISO/scope	2019	2020	2021
Administratieve gegevens operator - Données administratives opérateur	13806	14515	16146
Verpakking en etikettering (inclusief handelsnormen) - Emballage et étiquetage (y compris normes de commercialisation)	972	919	1029
Infrastructuur, inrichting en hygiëne - Infrastructure, installation et hygiène	10920	10774	12346
Geneesmiddelen en bedrijfsbegeleiding - Médicaments et guidance	5613	5339	6785
Meldingsplicht - Notification obligatoire	8280	8649	9376
Pesticiden - Pesticides	2960	3334	3205
Fytosanitaire - fysische controle - Phytosanitaire - contrôle physique	3288	3684	3523
Diergezondheid - Santé animale	4112	3822	4296
Basisscope - Scope de base		5141	9982
Dierlijke bijproducten NHC - Sous-produits animaux NHC	442	386	431
Autocontrolesysteem - Système d'autocontrôle	702	594	658
Traceerbaarheid (identificatie en registratie inbegrepen) - Traçabilité (y compris identification et enregistrement)	12380	12606	13986
Vervoer - Transport	355	264	396

9

Inspecties: aantal CL's ISO per scope TRA
 Inspection: nombre de CL ISO par scope TRA

#CL ISO/scope	2019	2020	2021
Erkenning uitvoer - Agrément export	86	83	77
Nevenproducten van levensmiddelen - Co-produits des denrées alimentaires	1578	1056	1554
Administratieve gegevens operator - Données administratives opérateur	5952	4843	6135
Verpakking en etikettering (inclusief handelsnormen) - Emballage et étiquetage (y compris normes de commercialisation)	7546	5818	7812
Infrastructuur en inrichting (voor toekennen erkenning) - Infrastructure et installation (avant octroi agrément)	269	328	363
Infrastructuur, inrichting en hygiëne - Infrastructure, installation et hygiène	8905	8846	9289
Meldingsplicht - Notification obligatoire	4144	3151	4230
Dierlijke bijproducten NHC - Sous-produits animaux NHC	3497	2425	3302
Autocontrolesysteem - Système d'autocontrôle	6066	4400	5882
Traceerbaarheid (identificatie en registratie inbegrepen) - Traçabilité (y compris identification et enregistrement)	8007	6123	8305
Basisscope - scope de base		1189	2094
Vervoer - Transport	745	659	1126

10

Inspecties: aantal CL's ISO per scope DIS Inspection: nombre de CL ISO par scope DIS

#CL ISO/scope	2019	2020	2021
Administratieve gegevens operator - Données administratives opérateur	29246	16948	22855
Verpakking en etikettering (inclusief handelsnormen) - Emballage et étiquetage (y compris normes de commercialisation)	2884	3114	4051
Infrastructuur, inrichting en hygiëne - Infrastructure, installation et hygiène	23843	24305	17289
Rookverbod - Interdiction de fumer	8764	2754	126
Meldingsplicht - Notification obligatoire	14533	4472	4945
Basisscope - scope de base		208	7572
Thematische scope allergenen - Scope Thématique Gestion des allergènes			6667
Thematische scope rookverbod - Scope Thématique Interdiction de fumer			2285
Thematische scope dierlijke producten - Scope Thématique Produits animaux			413
Thematische scope ACS - Scope Thématique Système d'autocontrôle			5385



11

Inspecties: aantal CL's ISO per scope DIS Inspection: nombre de CL ISO par scope DIS

#CL ISO/scope	2019	2020	2021
Dierlijke bijproducten NHC - Sous-produits animaux NHC	1222	495	50
Autocontrolesysteem - Système d'autocontrôle	2182	630	73
Traceerbaarheid (identificatie en registratie inbegrepen) - Traçabilité (y compris identification et enregistrement)	16982	5405	419
Vervoer - Transport	584	328	584



12

Monsters - Echantillons

#	2019	2020	2021
Monsterneming - Echantillonnage	69.902	65.581	69.794
Monsters - Echantillons	78.272	71.642	76.676

Sector - Secteur	2019	2020	2021
PRI	40.579	38.140	38.489
TRA	16.752	14.160	15.954
DIS	15.040	13.071	14.315
GIP	5.546	5.722	7.112
Onbepaald	355	549	806
Totaal - Total	78.272	71.642	76.676



13

2

Controleresultaten – Résultats des contrôles



14

CL ISO's niet gunstig per scope CL ISO non favorables par scope

% CL non-favorables - ongunstig	2019	2020	2021
Erkenning uitvoer - Agrément export	0,99%	4,08%	7,61%
Nevenproducten van levensmiddelen - Co-produits des denrées alimentaires	1,27%	0,85%	1,28%
Administratieve gegevens operator - Données administratives opérateur	9,27%	8,74%	10,00%
Verpakking en etikettering (inclusief handelsnormen) - Emballage et étiquetage (y compris normes de commercialisation)	13,34%	13,90%	12,06%
Infrastructuur en inrichting (voor toekennen erkenning) - Infrastructure et installation (avant octroi agrément)	7,59%	12,25%	13,32%
Infrastructuur, inrichtingen hygiëne - Infrastructure, installation et hygiène	30,16%	27,62%	25,24%
Rookverbod - Interdiction de fumer	5,10%	5,48%	5,47%
Geneesmiddelen en bedrijfsbegeleiding - Médicaments et guidance	9,00%	11,48%	13,59%
Meldingsplicht - Notification obligatoire	2,58%	2,04%	2,42%
Pesticiden - Pesticides	10,18%	11,02%	10,55%
Fytopanitaire - fysische controle - Phytosanitaire - contrôle physique	0,03%		0,08%

15

CL ISO's niet gunstig per scope CL ISO non favorables par scope

% CL non-favorables - ongunstig	2019	2020	2021
Diergezondheid - Santé animale	5,69%	7,61%	6,68%
Basisscope – scope de base		1,94%	17,20%
Dierlijke bijproducten NHC - Sous-produits animaux NHC	7,17%	5,63%	4,07%
Autocontrolesysteem - Système d'autocontrôle	15,20%	11,50%	12,09%
Traceerbaarheid (identificatie en registratie inbegrepen) - Traçabilité (y compris identification et enregistrement)	12,26%	12,25%	12,38%
Vervoer - Transport	8,97%	14,31%	10,02%
Totaal - total	13,24%	13,46%	13,30%



16

CL ISO niet gunstig per scope PRI

CL ISO non favorables par scope PRI

% CL non-favorables – ongunstig	2019	2020	2021
Administratieve gegevens operator - Données administratives opérateur	3,39%	3,77%	3,69%
Verpakking en etikettering (inclusief handelsnormen) - Emballage et étiquetage (y compris normes de commercialisation)	4,32%	5,55%	5,73%
Infrastructuur en inrichting (voor toekennen erkenning) - Infrastructure et installation (avant octroi agrément)	4,76%	14,29%	17,65%
Infrastructuur, inrichtingen hygiëne - Infrastructure, installation et hygiène	4,08%	4,75%	4,14%
Geneesmiddelen en bedrijfsbegeleiding - Médicaments et guidance	9,00%	11,48%	13,59%
Meldingsplicht - Notification obligatoire	0,17%	0,13%	0,15%
Pesticiden - Pesticides	10,14%	10,98%	10,42%
Fytosanitaire - fysische controle - Phytosanitaire - contrôle physique	0,03%		0,09%
Diergezondheid - Santé animale	5,69%	7,61%	6,68%



FAVV - AFSCA - FASMK - FASFC

31 March 2022

Add a footer here

17

17

CL ISO niet gunstig per scope PRI

CL ISO non favorables par scope PRI

% CL non-favorables - ongunstig	2019	2020	2021
Basisscope – scope de base		0,66%	0,94%
Dierlijke bijproducten NHC - Sous-produits animaux NHC	4,07%	6,99%	2,78%
Autocontrolesysteem - Système d'autocontrôle	8,12%	6,73%	7,45%
Traceerbaarheid (identificatie en registratie inbegrepen) - Traçabilité (y compris identification et enregistrement)	12,78%	14,47%	15,89%
Vervoer - transport	3,94%	6,82%	6,82%
Totaal - total	5,77%	6,19%	6,25%



FAVV - AFSCA - FASMK - FASFC

31 March 2022

Add a footer here

18

18

CL ISO's niet gunstig per scope TRA CL ISO non favorables par scope TRA

% CL non-favorables – ongunstig	2019	2020	2021
Nevenproducten van levensmiddelen - Co-produits des denrées alimentaires	1,27%	0,85%	1,29%
Administratieve gegevens operator - Données administratives opérateur	8,39%	8,88%	8,96%
Verpakking en etikettering (inclusief handelsnormen) - Emballage et étiquetage (y compris normes de commercialisation)	7,94%	8,30%	8,05%
Infrastructuur en inrichting (voor toekennen erkenning) - Infrastructure et installation (avant octroi agrément)	7,81%	12,20%	13,22%
Infrastructuur, inrichtingen hygiëne - Infrastructure, installation et hygiène	17,85%	14,38%	14,92%
Meldingsplicht - Notification obligatoire	3,18%	3,11%	3,29%
Basisscope – scope de base		6,73%	5,40%
Dierlijke bijproducten NHC - Sous-produits animaux NHC	4,63%	3,67%	3,88%
Autocontrolesysteem - Système d'autocontrôle	14,70%	11,34%	12,65%
Traceerbaarheid (identificatie en registratie inbegrepen) - Traçabilité (y compris identification et enregistrement)	8,19%	6,60%	6,14%
Vervoer - Transport	4,83%	6,83%	5,60%
Totaal - total	9,86%	8,88%	8,64%



FAVV - AFSCA - FASMK - FASFC

31 March 2022

Add a footer here

19

19

Controleresultaten overzicht Vue globale des résultats de contrôle

Soort - Sorte	% ongunstig - non favorable 2019	% ongunstig - non favorable 2020	% ongunstig - non favorable 2021
Andere - Autres	22,87 %	22,43%	23,64%
Monsterneming – échantillonnage	2,84 %	2,45%	2,57%
Inspectie - inspection	12,88 %	13,23%	13,63%
Missions administratives dans le cadre d'une mesure autre opérateur – Administratieve missies in kader van een maatregel andere operator	92,11 %	89,17%	81,52%



a footer here

20

20

Resultaten monsters % niet conform Résultats échantillons % non conformes




SECTOR/ SECTEUR	2019	2020	2021
PRI	3,09%	1,66%	1,86%
TRA	4,08%	3,44%	3,80%
DIS	2,92%	3,63%	3,40%



21

3

Maatregelen - mesures

31 March 2022

Add a footer here

22

22

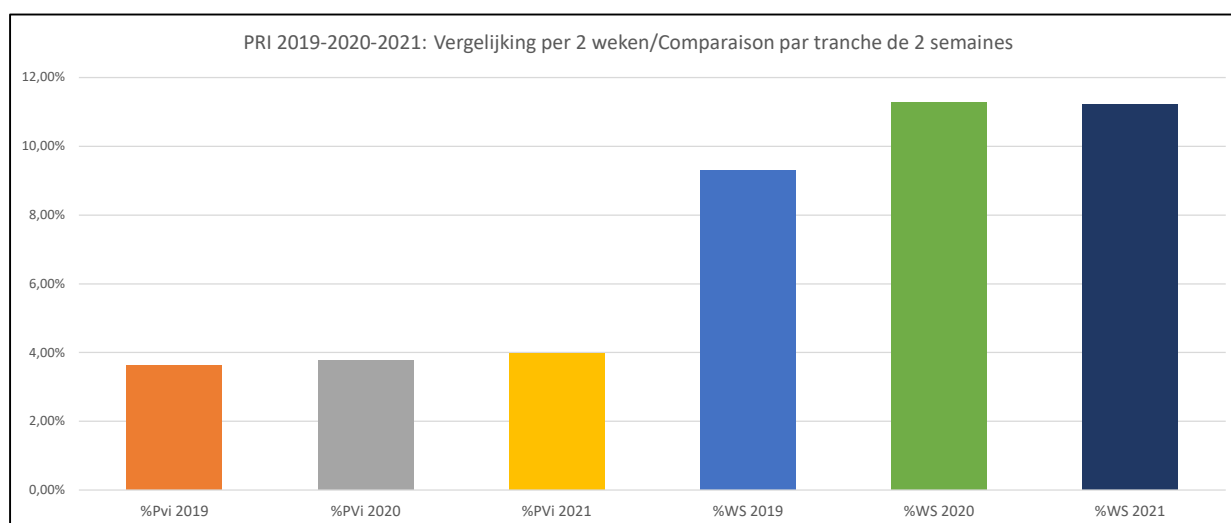
Maatregelen o.b.v. missies (buiten monsterneming) Mesures sur base des missions (hors échantillonnages)

Type maatregel/Type de mesure	2019	2020	2021
Waarschuwing - Avertissement	15.115	15.008	16.866
Tijdelijke sluiting – Fermeture temporaire	207	183	249
Intrekking erkenning - Retrait d'agrément	127	96	103
Pj Inbreuk - PJ infraction	9.796	8.268	9.487
Beslag - Saisie	2.397	2.253	2.497

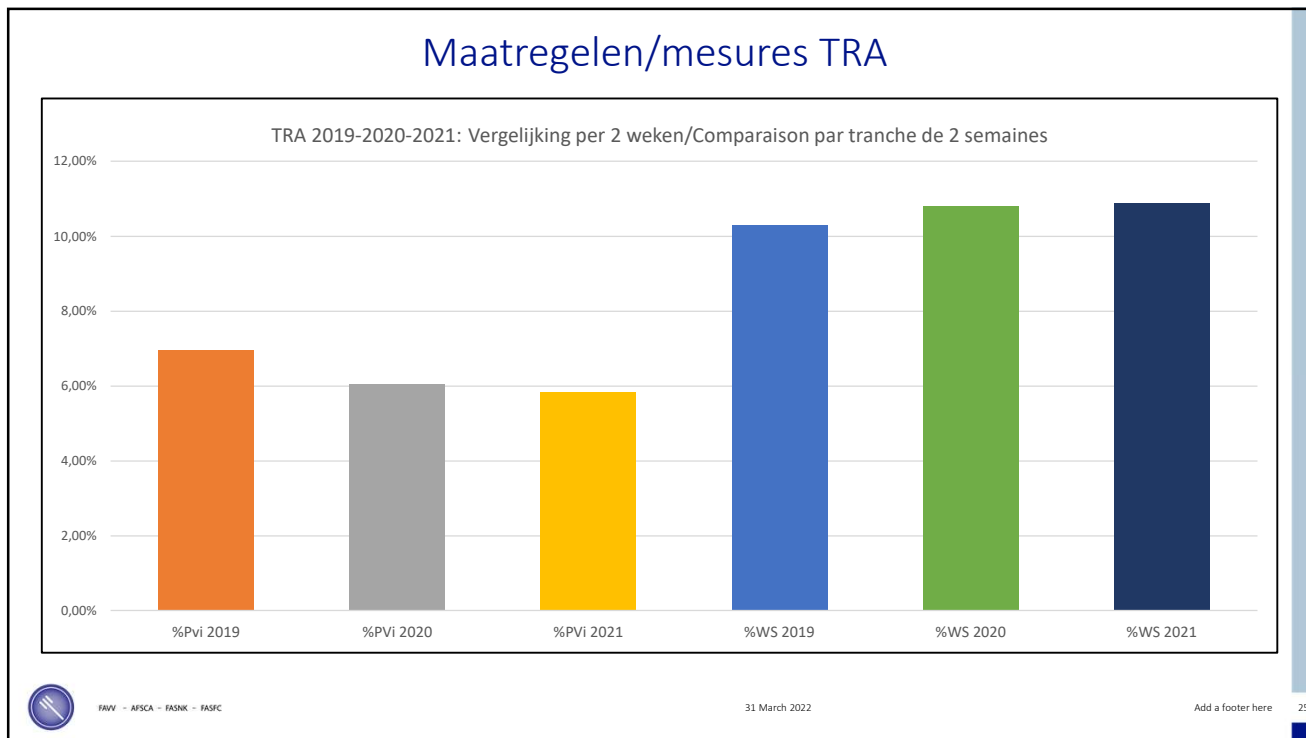


23

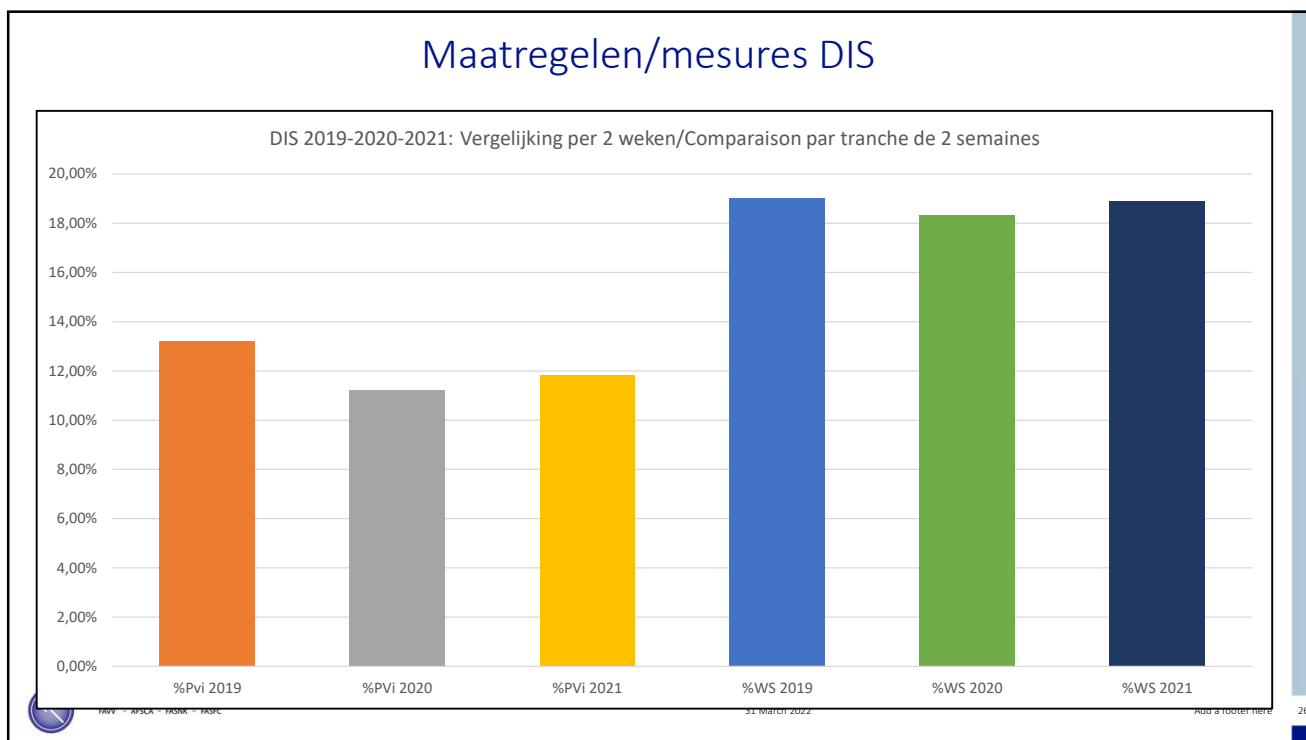
Maatregelen/mesures PRI



24



25



26

Maatregelen op monsternemingen Mesures sur échantillonnages

Type maatregel Type de mesure	2019	2020	2021
Waarschuwing – Avertissement	66	76	76
Brief - Lettre	1727	1325	1702
Pj Inbreuk - PV infraction	122	93	81
Beslag - Saisie	34	76	31



FVVV - AFSCA - FODSK - FASFC

31 March 2022

Add a footer here

27

27

P0 – P15 – P30

# Dossiers	2019	2020	2021
P0	17	19	21
PRI	4	1	1
TRA	1	0	1
DIS	12	18	19
P15	104	59	68 ₍₂₄₎
PRI	12	6	7 ₍₃₎
TRA	28	13	11 ₍₂₎
DIS	64	40	50 ₍₁₉₎
P30	83	82	60 ₍₁₄₎
PRI	7	1	0
TRA	29	42	25 ₍₇₎
DIS	47	39	35 ₍₇₎
Totaal - Total	204	160	149



FVVV

Add a footer here

28

28

Personeelsevolutie Evolution du personnel

	Datum - date	FTE actueel EFT actuels	Gemiddeld Moyen	Personeelsplanreferentie Plan personnel de référence	% bezetting % occupation	Gemiddeld Moyen
2019	Jan	673	716	767	87,74%	93,35%
	Maart - Mars	688			89,7%	
	Juni - Juin	714			93,09%	
	Sept	738			96,22%	
	Nov	768			100,13%	
2020	Jan	682	670	733	93,09%	91,45%
	Maart - Mars	672			91,71%	
	Juni - Juin	659			89,87%	
	Sept	662			90,30%	
	Nov	676			92,29%	



29

Personeelsevolutie Evolution du personnel

	Datum - date	FTE actueel EFT actuels	Gemiddeld Moyen	Personeelsplanreferentie Plan personnel de référence	% bezetting % occupation	Gemiddeld Moyen
2021	Jan	672	670	733	91,68%	91,41%
	Maart - Mars	666			90,86%	
	Juni - Juin	666			90,86%	
	Sept	674			91,95%	
	Nov	672			91,68%	



30

Extra personeel PP ikhv Brexit en PHL

Personnel PP supplémentaire dans le cadre du Brexit et du PHL

	Datum - date	FTE actuel EFT actuels	Gemiddeld Moyen	Personeelsplanreferentie plan personnel de référence	% bezetting % occupation	Gemiddeld Moyen
2020	Jan	778	777	881	88,23%	88,16%
	Maart - Mars	773			87,72%	
	Juni - Juin	761			86,30%	
	Sept	776			88,02%	
	Nov	798			90,52%	
2021	Jan	801	794	881	90,89%	90,07%
	Maart - Mars	796			90,32%	
	Juni - Juin	786			89,19%	
	Sept	796			90,32%	
	Nov	790			89,64%	



Add a footer here

31

31



FAVV - AFSCA - FASIK

Add a footer here

32

32