


QUICK START GUIDE FOODWEB – DEMANDE DE PROFIL


Vous trouverez ci-dessous les étapes à suivre pour demander un accès sécurisé à notre portail FOODWEB (www.foodweb.be).


1


NL | FR | DE | EN **TESTE**

Foodweb  Vous n'êtes pas connecté | [Connexion](#)

Accueil | FAQ

Consommateurs  Consulter les résultats d'inspection >


Inscription  Créer votre compte >

Identification  avec nom consommateur / mot de passe >

Cliquez sur « Inscription - Créer votre compte ».

2 Complétez le numéro BCE (numéro d'entreprise ou d'unité d'établissement) de l'opérateur pour lequel vous souhaitez intervenir et cliquez ensuite sur « Suivant ».

NL | FR | DE | EN **TESTE**

Foodweb  Vous n'êtes pas connecté | [Connexion](#)

Accueil | FAQ

Demande d'accès 1/3

Pour quel opérateur souhaitez-vous intervenir ?


Annuler Suivant



Le numéro BCE se compose de 10 chiffres. Vous pouvez encoder ce numéro sans les points (p.ex. 0123456789) ou avec les points (p.ex. 0123.456.789). Toutes les autres combinaisons ou caractères spéciaux donneront lieu à un message d'erreur. Si vous agissez en tant que personne physique ou point de contrôle, vous devez alors compléter le numéro d'identification (BOOD-ID) qui vous a été communiqué dans le passé par l'AFSCA.

3 Vérifiez l'adresse de l'opérateur encodé et cliquez sur le bouton « Suivant » si cette adresse est correcte.

NL | FR | DE | EN **TESTE**

Foodweb  Vous n'êtes pas connecté | Connexion

Accueil | FAQ

Demande d'accès 2/3

Pour quel opérateur souhaitez-vous intervenir ?

La procédure à suivre ainsi que vos données de connexion seront envoyée à l'adresse suivante :

Si l'adresse de cet opérateur n'est pas correcte, veuillez vous mettre en ordre auprès de la BCE. Dans le cas contraire, poursuivez la demande via le bouton "suivant".

Précédent Suivant

L'opérateur pour lequel vous souhaitez créer un profil


L'adresse de l'opérateur connue à l'AFSCA.



Si l'adresse est incorrecte, veuillez la rectifier auprès de la BCE. En effet, les adresses de nos opérateurs sont reprises directement de cette institution.

4 Complétez les données demandées et cliquez sur « Envoyer »

NL | FR | DE | EN **TESTE**

Foodweb  Vous n'êtes pas connecté | Connexion

Accueil | FAQ

Demande d'accès 3/3


Pour quel opérateur souhaitez-vous intervenir ?

Civilité * Monsieur Madame

Nom *

Prénom *

Email *

Robot * Je ne suis pas un robot 

reCAPTCHA
Confidentialité - Conditions

Les champs marqués d'un astérisque (*) sont obligatoires

Annuler Envoyer

Remplissez votre:

- civilité
- nom
- prénom
- adresse e-mail

et confirmez que vous n'êtes pas un robot

5 Un courrier de confirmation vous sera envoyé à l'adresse mentionnée.

Après réception de ce courrier de confirmation, vous pourrez vous identifier de la façon décrite dans le Quick Start Guide joint au courrier.